

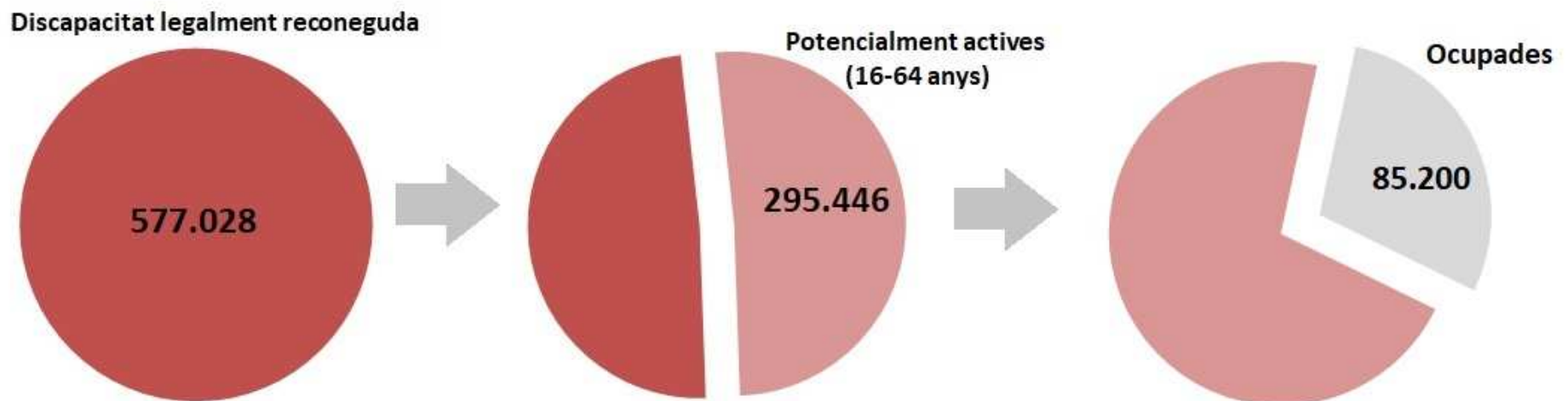
Les persones amb discapacitat i el mercat de treball a Catalunya



UNIÓ GENERAL DE TREBALLADORS
DE CATALUNYA

Les persones amb discapacitat i la seva relació amb el mercat de treball, Catalunya 2018

- 1 de cada 2 persones amb discapacitat és potencialment activa per qüestions d'edat.
- Però només 4 de cada 10 persones amb discapacitat amb edat laboral estan ocupades.



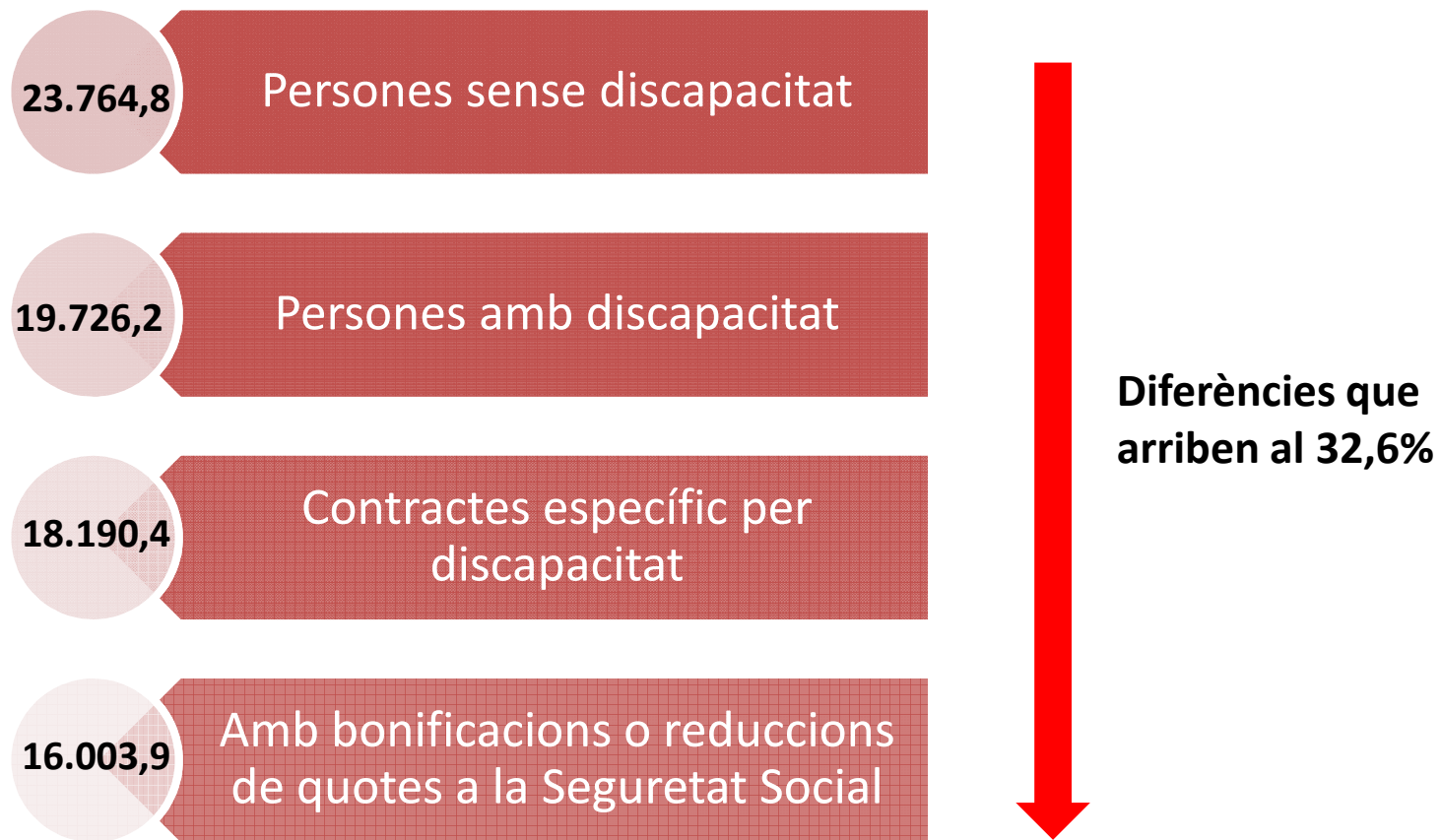
La bretxa respecte a les persones sense discapacitat (dades a nivell Estat 2017)

- **Relació amb la participació amb el mercat de treball:** gran bretxa respecte a les persones sense discapacitat
- **Gran influència de l'edat:** A mesura que augmenta l'edat més probabilitat d'inactivitat i a menys edat més possibilitats de trobar-se a l'atur

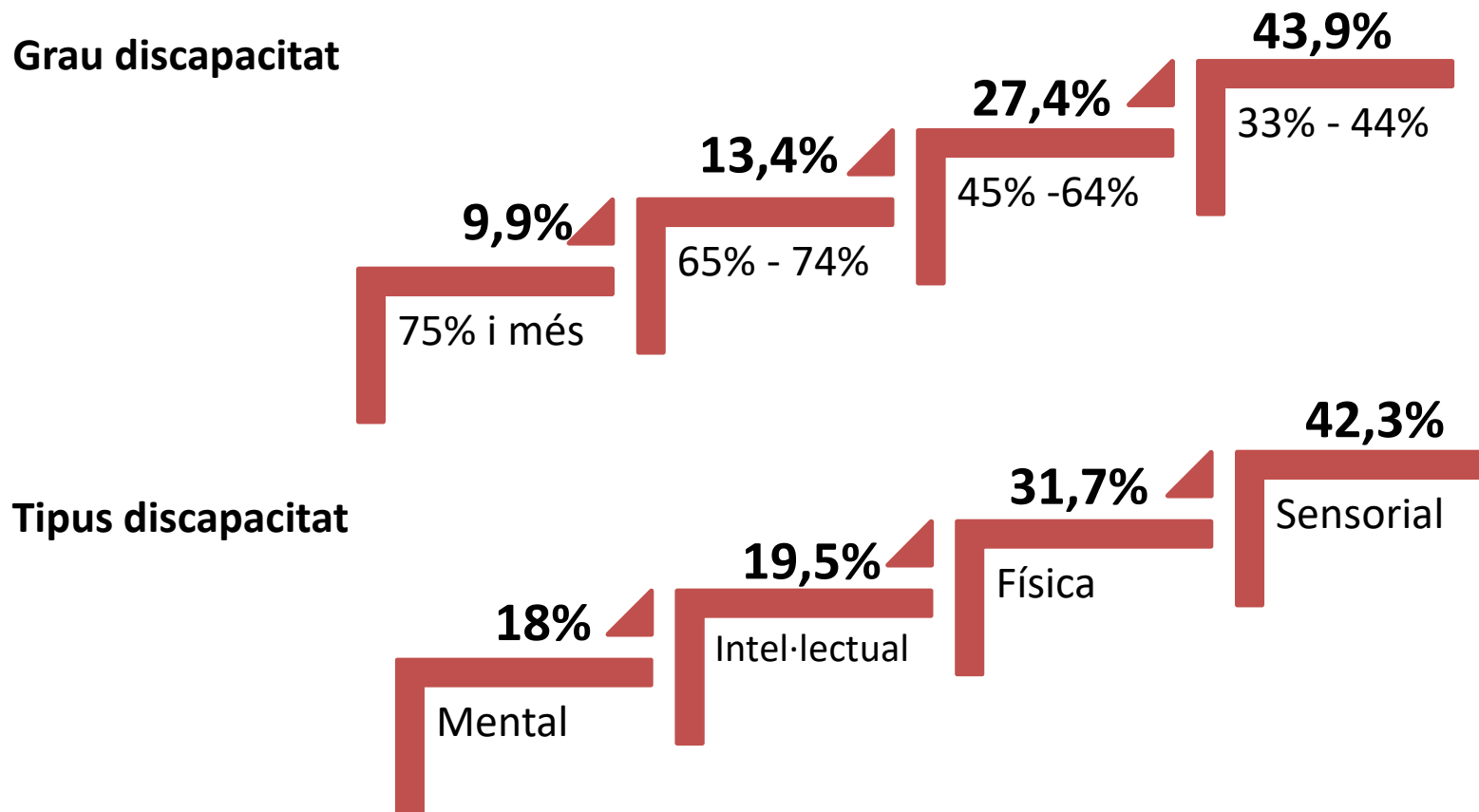
	T. Activitat (%)		
	P.Sense discapacitat	P. Amb discapacitat	Bretxa (punts percentuals)
Total	77,7	35,0	-42,7
De 16 a 24 anys	37,1	25,4	-11,7
De 25 a 44 anys	90,0	50,6	-39,4
De 45 a 64 anys	78,3	30,3	-48,0

	T. Ocupació (%)			T. Atur (%)		
	P.Sense discapacitat	P. Amb discapacitat	Bretxa (punts percentuals)	P.Sense discapacitat	P. Amb discapacitat	Bretxa (punts percentuals)
Total	64,4	25,9	-38,5	17,1	26,2	9,1
De 16 a 24 anys	22,9	11,1	-11,8	38,3	56,2	17,9
De 25 a 44 anys	75,5	35,7	-39,8	16,1	29,6	13,5
De 45 a 64 anys	66,6	23,5	-43,1	14,9	22,5	7,6

Una bretxa també salarial (Salaris anuals a nivell Estat 2017)



Taxes d'ocupació segons grau i tipus de discapacitat (dades a nivell Estat 2017)

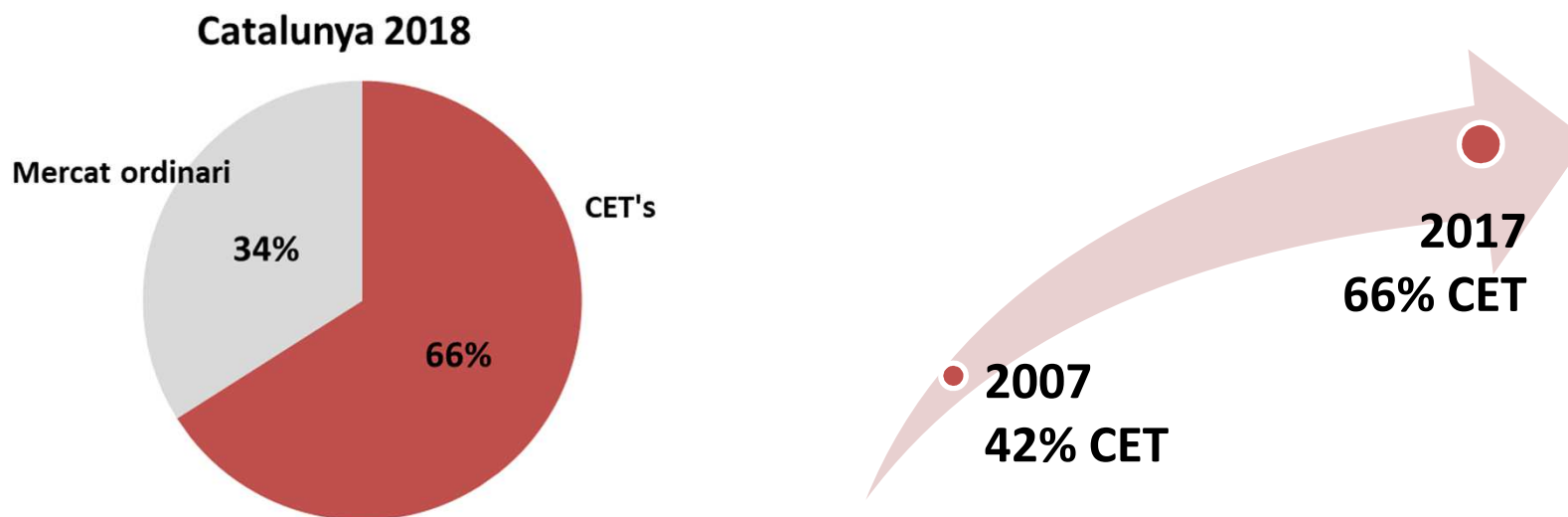


La contractació de les persones amb discapacitat v.s el total de la contractació a Catalunya (2018)

	Nº	% sobre total contractes	
Total contractes a persones amb discapacitat 2018	15.003	0,45%	Contractació totalment testimonial

	Contractes a persones amb discapacitat	V.S.	Contractes totals	
Dones	38,1%		47,7%	
Indefinits	25,3%		13,9%	La contractació indefinida a persones amb discapacitat està subvencionada
Sector serveis	90,0%		79,9%	Més contractació en sectors més precaris
Treballs no qualificats	46,1%		32,2%	
20 -34 anys	26,5%		48,1%	
40 -54 anys	46,5%		27,6%	

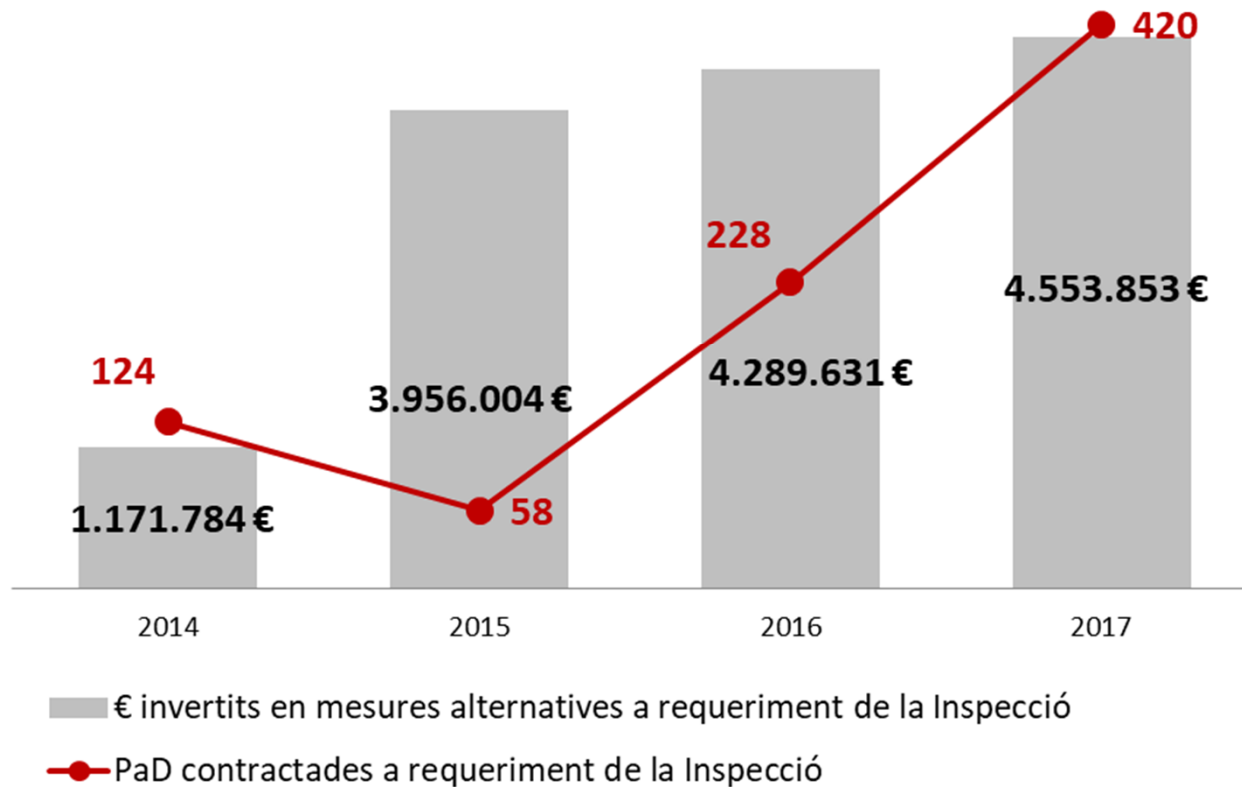
Contractació majoritària en Centres Especials de Treball (CET)



	CET's	Mercat ordinari
Sector Serveis	95,6%	79,4%
Treballs no qualificats	55,6%	27,7%
Indefinitos	11,1%	52,7%

Incompliment amb la quota del 2%

Activitat inspectora a Catalunya



La UGT de CATALUNYA ESTIMEM QUE EL COMPLIMENT ÍNTEGRE DE LA CONTRACTACIÓ 2% SUPOSARIA 35.100 PaD MÉS OCUPADES

